

# 学生の定員、現員及び入学者状況

## 学部 Faculties

平成 29 年 5 月 1 日現在 As of May 1, 2017

区分 Division	定員 Capacity		在籍者数 Present Number							平成29年度入学状況 Enrollment in 2017		
	入学定員 Annual Capacity	収容定員 Total Capacity	1年次 1st year	2年次 2nd year	3年次 3rd year	4年次 4th year	5年次 5th year	6年次 6th year	計 Total	入学志願者数 Number of Applicants	入学者数 Enrollment	
地域学部 Faculty of Regional Sciences	地域学科	170	170	185(114)						185( 114)	729( 412)	185(114)
	地域政策学科		147		55( 31)	50( 20)	72( 33)			177( 84)		
	地域教育学科		147		52( 32)	53( 28)	67( 35)			172( 95)		
	地域文化学科		144		48( 33)	51( 31)	62( 38)			161( 102)		
	地域環境学科		132		48( 18)	45( 19)	60( 17)			153( 54)		
	小計	170	740	185(114)	203(114)	199( 98)	261(123)			848( 449)	729( 412)	185(114)
医学部 Faculty of Medicine	医学科	105	655	116( 41)	116( 40)	115( 53)	109( 41)	112(47)	99(40)	667( 262)	736( 297)	105( 37)
	生命科学科	40	160	43( 29)	39( 22)	46( 22)	43( 26)			171( 99)	116( 69)	43( 29)
	保健学科	120	484	120(100)	125(106)	124(102)	119(102)			488( 410)	423( 360)	120(100)
	小計	265	1,299	279(170)	280(168)	285(177)	271(169)	112( 47)	99( 40)	1,326( 771)	1,275( 726)	268(166)
工学部 Faculty of Engineering	機械工学科		65				86( 2)			86( 2)		
	知能情報工学科		60				77( 4)			77( 4)		
	電気電子工学科		65				85( 3)			85( 3)		
	物質工学科		60				69( 16)			69( 16)		
	生物応用工学科		40				44( 20)			44( 20)		
	土木工学科		60				78( 2)			78( 2)		
	社会開発システム工学科		60				69( 8)			69( 8)		
	応用数理工学科		40				54( 5)			54( 5)		
	機械物理系学科	115	345	117( 5)	116( 10)	116( 8)				349( 23)	403( 28)	117( 5)
	電気情報系学科	125	375	127( 6)	130( 6)	128( 10)				385( 22)	672( 39)	127( 6)
	化学バイオ系学科	100	300	102( 36)	99( 39)	106( 41)				307( 116)	433( 159)	102( 36)
	社会システム土木系学科	110	330	113( 14)	115( 26)	110( 15)				338( 55)	551( 86)	113( 14)
小計	450	1,800	459( 61)	460( 81)	460( 74)	562( 60)			1,941( 276)	2,059( 312)	459( 61)	
農学部 Faculty of Agriculture	生命環境農学科	220	220	233(122)						233( 122)	663( 316)	233(122)
	生物資源環境学科		600		199( 99)	198( 89)	236(100)			633( 288)		
	獣医学科		35						43( 26)	43( 26)		
	共同獣医学科	35	175	36( 26)	35( 23)	36( 22)	35( 17)	36( 20)		178( 108)	210( 130)	36( 26)
	小計	255	1,030	269(148)	234(122)	234(111)	271(117)	36( 20)	43( 26)	1,087( 544)	873( 446)	269(148)
合計	1,140	4,869	1,192(493)	1,177(485)	1,178(460)	1,365(469)	148( 67)	142( 66)	5,202(2,040)	4,936(1,896)	1,181( 489)	

( ) 内の数字は、女子を内数で示す。Numbers in ( ) represent the number of female.  
入学状況には、外国政府派遣留学生を含む。Enrollment includes Foreign-government Sponsored Students.

## 大学院生 修士課程 (博士前期課程を含む)

Graduate Schools (Master's Course including Master's Level Section of Integrated Course) 平成 29 年 5 月 1 日現在 As of May 1, 2017

区分 Division	定員 Capacity		在籍者数 Present Number			平成29年度入学状況 Enrollment in 2017		
	入学定員 Annual Capacity	収容定員 Total Capacity	1年次 1st year	2年次 2nd year	計 Total	入学志願者数 Number of Applicants	入学者数 Enrollment	
持続性社会創生科学研究科 Graduate School of Sustainability Science	地域学専攻	20	20	15 (13)		15 (13)	19 (16)	15 (13)
	工学専攻	165	165	195 (20)		195 (20)	236 (26)	195 (20)
	農学専攻	46	46	36 (8)		36 (8)	39 (8)	36 (8)
	国際乾燥地科学専攻	20	20	19 (11)		19 (11)	19 (11)	19 (11)
	小計	251	251	265 (52)		265 (52)	313 (61)	265 (52)
地域学研究所 Graduate School of Regional Sciences	地域創造専攻		15		14 (4)	14 (4)		
	地域教育専攻		15		21 (7)	21 (7)		
	小計		30		35 (11)	35 (11)		
医学系研究所 Graduate School of Medical Sciences	生命科学専攻(前期)	10	20	5 (4)	16 (9)	21 (13)	6 (4)	5 (4)
	機能再生医科学専攻(前期)	11	22	19 (7)	20 (8)	39 (15)	21 (9)	19 (7)
	保健学専攻(前期)	14	28	18 (14)	13 (8)	31 (22)	18 (14)	18 (14)
	臨床心理学専攻	6	12	8 (5)	12 (10)	20 (15)	26 (20)	8 (5)
	小計	41	82	50 (30)	61 (35)	111 (65)	71 (47)	50 (30)
工学研究所 Graduate School of Engineering	機械宇宙工学専攻(前期)		39		48 (2)	48 (2)		
	情報エレクトロニクス専攻(前期)		45		50 (1)	50 (1)		
	化学・生物応用工学専攻(前期)		30		40 (9)	40 (9)		
	社会基盤工学専攻(前期)		39		35 (1)	35 (1)		
	小計		153		173 (13)	173 (13)		
農学研究所 Graduate School of Agriculture	フィールド生産科学専攻		25		29 (14)	29 (14)		
	生命資源科学専攻		21		24 (10)	24 (10)		
	国際乾燥地科学専攻		15		22 (4)	22 (4)		
	小計		61		75 (28)	75 (28)		
合計	292	577	315 (82)	344 (87)	659 (169)	384 (108)	315 (82)	

## 大学院生 博士(後期) 課程

Graduate Schools (Doctoral Course and Doctoral Level Section of Integrated Course) 平成 29 年 5 月 1 日現在 As of May 1, 2017

区分 Division	定員 Capacity		在籍者数 Present Number				平成29年度入学状況 Enrollment in 2017			
	入学定員 Annual Capacity	収容定員 Total Capacity	1年次 1st year	2年次 2nd year	3年次 3rd year	4年次 4th year	計 Total	入学志願者数 Number of Applicants	入学者数 Enrollment	
医学系研究所 Graduate School of Medical Sciences	医学専攻	30	120	24 (9)	48 (15)	33 (10)	57 (18)	162 (52)	11 (5)	11 (5)
	生命科学専攻(後期)	5	15	2 (1)	3 (1)	3 (3)		8 (5)	2 (1)	2 (1)
	機能再生医科学専攻(後期)	7	21	3	3	10 (2)		16 (2)	3	3
	保健学専攻(後期)	4	12	4	11 (11)	15 (12)		30 (23)	6 (1)	4
	小計	46	168	33 (10)	65 (27)	61 (27)	57 (18)	216 (82)	22 (7)	20 (6)
工学研究所 Graduate School of Engineering	機械宇宙工学専攻(後期)	6	18	2 (1)	2	8		12 (1)	2 (1)	2 (1)
	情報エレクトロニクス専攻(後期)	6	18	3	2	12		17	3	3
	化学・生物応用工学専攻(後期)	4	12	3 (1)	6	3 (2)		12 (3)	3 (1)	3 (1)
	社会基盤工学専攻(後期)	5	15	1	4	8		13	1	1
	小計	21	63	9 (2)	14	31 (2)		54 (4)	9 (2)	9 (2)
連合農学研究所 United Graduate School of Agricultural Sciences	生物生産科学専攻	6	18	5 (3)	3	7 (5)		15 (8)	3 (2)	3 (2)
	生物環境科学専攻	4	12	8 (3)	4 (1)	7 (3)		19 (7)	6 (2)	6 (2)
	生物資源科学専攻	4	12	5	4 (2)	7		16 (2)	4	4
	国際乾燥地科学専攻	3	9	11 (1)	8 (1)	13 (4)		32 (6)	6	6
	小計	17	51	29 (7)	19 (4)	34 (12)		82 (23)	19 (4)	19 (4)
合計	84	282	71 (19)	98 (31)	126 (41)	57 (18)	352 (109)	50 (13)	48 (12)	

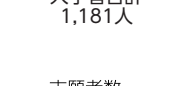
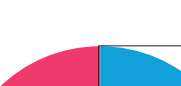
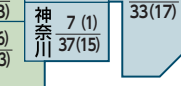
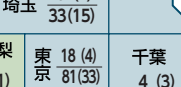
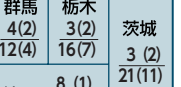
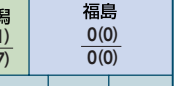
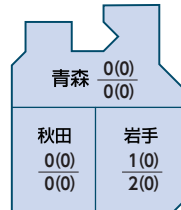
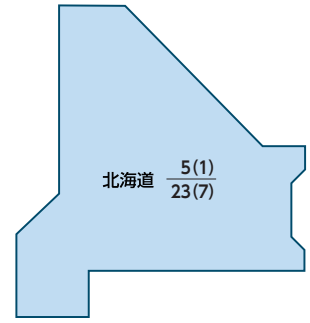
( ) 内の数字は、女子を内数で示す。Numbers in ( ) represent the number of female.

理念目標等  
沿革  
運営体制等  
学部・大学院  
学生の状況  
各種施設  
大学の戦略  
プロジェクト等  
国際交流  
地域貢献  
財務状況  
キャンパス

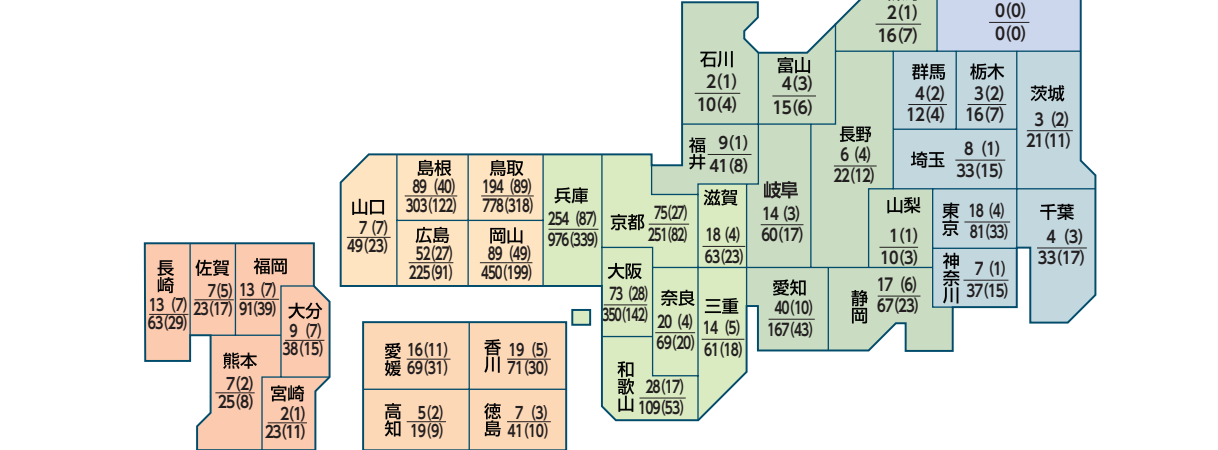
## 学部

平成 29 年 5 月 1 日現在

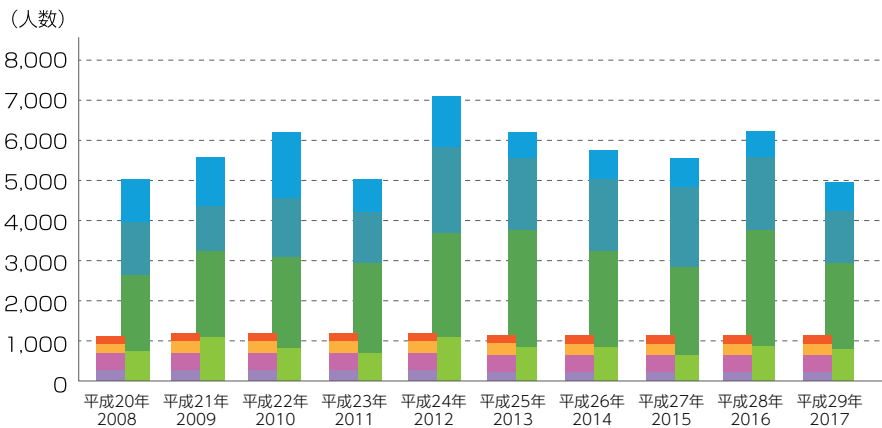
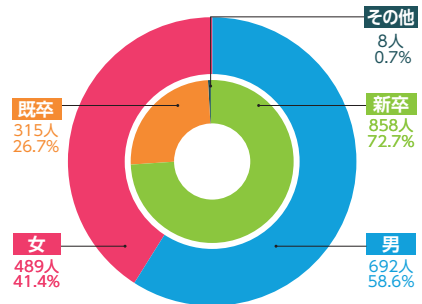
区分	入学定員	入学志願者数		入学者数		うち外国人留学生	
		男	女	男	女	男	女
地域学部	170	317	412	71	114	2	0
医学部	265	549	726	102	166	0	0
工学部	450	1,747	312	398	61	3	0
農学部	255	427	446	121	148	0	0
合計	1,140	3,040	1,896	692	489	5	0
		4,936		1,181		5	



図は、出身高等学校が所在する都道府県別で、  
上段は入学者  
下段は入学志願者数  
( ) 内の数字は、女子を内数で示す。  
※入学志願者数、入学者数には、外国政府派遣留学生を含む。



山口	7(7) 49(23)	島根	89(40) 303(122)	鳥取	194(89) 778(318)	兵庫	254(87) 976(339)	京都	75(27) 251(82)	滋賀	18(4) 63(23)	岐阜	14(3) 60(17)	山梨	1(1) 10(3)	東京	18(4) 81(33)	神奈川	7(1) 37(15)	千葉	4(3) 33(17)
長崎	13(7) 63(29)	佐賀	7(5) 23(17)	福岡	13(7) 91(39)	大分	9(7) 38(15)	熊本	7(2) 25(8)	宮崎	2(1) 23(11)	鹿児島	8(6) 35(13)	愛媛	16(11) 69(31)	香川	19(5) 71(30)	高知	5(2) 19(9)	徳島	7(3) 41(10)
沖縄	4(3) 24(12)	その他	高等学校卒業程度認定試験等		3(0) 22(6)	外国	5(0) 34(13)														



理念目標等

沿革

運営体制等

学部大学院

学生の状況

各種施設

大学の戦略

プロジェクト等

国際交流

地域貢献

財務状況

キャンパス

## ■ 奨学生数

(平成 28 年度)

区 分		日本学生支援機構		地方公共団体	民間団体	計
		第一種	第二種			
学部	地 域 学 部	215	224	3	4	446
	医 学 部	247	251	309	3	810
	工 学 部	406	497	9	11	923
	農 学 部	230	204	3	14	451
	小 計	1,098	1,176	324	32	2,630
大学院修士(博士前期)課程	地 域 学 研 究 科	10	2			12
	医 学 系 研 究 科	31	4		1	36
	工 学 研 究 科	181	15		2	198
	農 学 研 究 科	64	10		2	76
	小 計	286	31	0	5	322
大学院博士(博士後期)課程	医 学 系 研 究 科	9	1			10
	工 学 研 究 科	7				7
	連 合 農 学 研 究 科	8				8
	小 計	24	1	0	0	25
合 計		1,408	1,208	324	37	2,977

理念目標等

沿革

運営体制等

学部・大学院

学生の状況

各種施設

大学の戦略

プロジェクト等

国際交流

地域貢献

財務状況

キャンパス