

# 学生の定員、現員及び入学者状況

Number of Students Enrolled

## 学部

Faculties

令和5年5月1日現在 As of May 1, 2023

区分 Division	定員 Capacity		在籍者数 Present Number						令和5年度入学状況 Enrollment in 2023			
	入学定員 Annual Capacity	収容定員 Total Capacity	1年次 1st year	2年次 2nd year	3年次 3rd year	4年次 4th year	5年次 5th year	6年次 6th year	計 Total	入学志願者数 Number of Applicants	入学者数 Enrollment	
地域学部 Faculty of Regional Sciences	地域学科	170	680	183(100)	182(104)	174(95)	208(113)			747(412)	554(273)	183(100)
	小計	170	680	183(100)	182(104)	174(95)	208(113)			747(412)	554(273)	183(100)
医学部 Faculty of Medicine	医学科	105	652	107(43)	120(53)	110(46)	119(42)	111(45)	122(42)	689(271)	522(232)	106(42)
	生命科学科	40	160	42(29)	41(22)	46(25)	40(26)			169(102)	184(126)	42(29)
	保健学科	120	480	129(121)	124(109)	126(114)	113(99)			492(443)	344(311)	125(117)
	小計	265	1,292	278(193)	285(184)	282(185)	272(167)	111(45)	122(42)	1,350(816)	1,050(669)	273(188)
工学部 Faculty of Engineering	機械物理系科	115	460	120(12)	115(7)	117(5)	151(9)			503(33)	428(34)	120(12)
	電気情報系科	125	500	125(9)	129(8)	126(9)	153(12)			533(38)	381(30)	125(9)
	化学バイオ系科	100	400	97(37)	101(36)	106(43)	111(45)			415(161)	290(116)	97(37)
	社会システム土木系学科	110	440	111(14)	111(21)	109(15)	125(16)			456(66)	371(53)	111(14)
	小計	450	1,800	453(72)	456(72)	458(72)	540(82)			1,907(298)	1,470(233)	453(72)
	農学部 Faculty of Agriculture	生命環境農科	220	880	234(114)	219(109)	219(110)	246(108)			918(441)	462(236)
共同獣医科	35	210	42(26)	39(25)	36(24)	40(32)	34(20)	37(21)	228(148)	241(171)	40(25)	
小計	255	1,090	276(140)	258(134)	255(134)	286(140)	34(20)	37(21)	1,146(589)	703(407)	268(138)	
合計	1,140	4,862	1,190(505)	1,181(494)	1,169(486)	1,306(502)	145(65)	159(63)	5,150(2,115)	3,777(1,582)	1,177(498)	

( )は、女性数を内数で示す。  
 入学者数には、外国政府派遣留学生及び国費留学生を含む。  
 入学手続後、5月1日までに退学、除籍した者は、入学者数に計上していない。

## 大学院生 修士課程 (博士前期課程を含む)

Graduate Schools (Master's Course including Master's Level Section of Integrated Course)

令和5年5月1日現在 As of May 1, 2023

区分 Division	定員 Capacity		在籍者数 Present Number			令和5年度入学状況 Enrollment in 2023		
	入学定員 Annual Capacity	収容定員 Total Capacity	1年次 1st year	2年次 2nd year	計 Total	入学志願者数 Number of Applicants	入学者数 Enrollment	
持統性社会副士科学研究科 Graduate School of Sustainability Science	地域学専攻	20	40	9(3)	23(10)	32(13)	12(3)	9(3)
	工学専攻	165	330	187(22)	213(28)	400(50)	238(27)	185(21)
	農学専攻	46	92	54(25)	54(18)	108(43)	57(25)	51(23)
	国際乾燥地科学専攻	20	40	20(7)	17(6)	37(13)	20(7)	17(6)
	小計	251	502	270(57)	307(62)	577(119)	327(62)	262(53)
医学部研究科 Graduate School of Medical Sciences	医科学専攻(前期)	35	70	41(19)	34(15)	75(34)	46(20)	40(19)
	臨床心理学専攻	6	12	7(6)	9(7)	16(13)	15(11)	7(6)
	小計	41	82	48(25)	43(22)	91(47)	61(31)	47(25)
合計	292	584	318(82)	350(84)	668(166)	388(93)	309(78)	

## 大学院生 博士(後期)課程

Graduate Schools (Doctoral Course and Doctoral Level Section of Integrated Course)

令和5年5月1日現在 As of May 1, 2023

区分 Division	定員 Capacity		在籍者数 Present Number				令和5年度入学状況 Enrollment in 2023			
	入学定員 Annual Capacity	収容定員 Total Capacity	1年次 1st year	2年次 2nd year	3年次 3rd year	4年次 4th year	計 Total	入学志願者数 Number of Applicants	入学者数 Enrollment	
医学部研究科 Graduate School of Medical Sciences	医学専攻	30	120	30(7)	32(6)	30(7)	67(22)	159(42)	16(5)	15(5)
	医科学専攻(後期)	8	24	9(3)	11(8)	7(5)		27(16)	11(5)	8(3)
	保健学専攻(後期)					6(5)		6(5)		
	小計	38	144	39(10)	43(14)	43(17)	67(22)	192(63)	27(10)	23(8)
工学部研究科 Graduate School of Engineering	工学専攻(後期)	12	24	12	12(2)			24(2)	9	9
	機械宇宙工学専攻(後期)		6		1	7		8		
	情報エレクトロニクス専攻(後期)		6		2	11(2)		13(2)		
	化学・生物応用工学専攻(後期)		4			3		3		
	社会基盤工学専攻(後期)		5		1	8(1)		9(1)		
	小計	12	45	12	16(2)	29(3)		57(5)	9	9
	共同獣医学研究科 The United Graduate School of Agricultural Sciences	生産環境科学専攻	8	24	9(3)	8(3)	14(4)		31(10)	5(2)
生命資源科学専攻		7	21	6(2)	11(4)	12		29(6)	2	2
国際乾燥地科学専攻		4	12	11(5)	9(1)	10(3)		30(9)	4(3)	4(3)
生物生産科学専攻						1		1		
生物環境科学専攻						1		1		
生物資源科学専攻						1(1)		1(1)		
小計		19	57	26(10)	28(8)	39(8)		93(26)	11(5)	11(5)
共同獣医学研究科 School of Veterinary Sciences	共同獣医学専攻	5	20	4(1)	6(3)	1	8(3)	19(7)	4(1)	4(1)
	小計	5	20	4(1)	6(3)	1	8(3)	19(7)	4(1)	4(1)
合計	74	266	81(21)	93(27)	112(28)	75(25)	361(101)	51(16)	47(14)	

( )は、女性数を内数で示す。

# 学生の定員、現員及び入学者状況

Number of Students Enrolled

## 学部

Faculties

令和5年5月1日現在 As of May 1, 2023

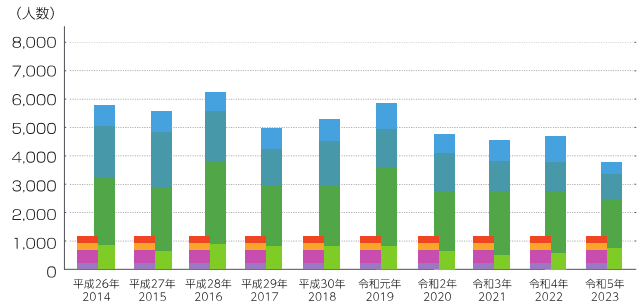
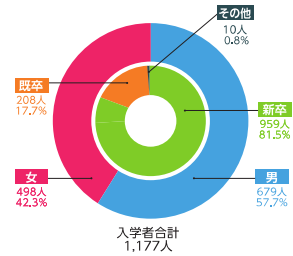
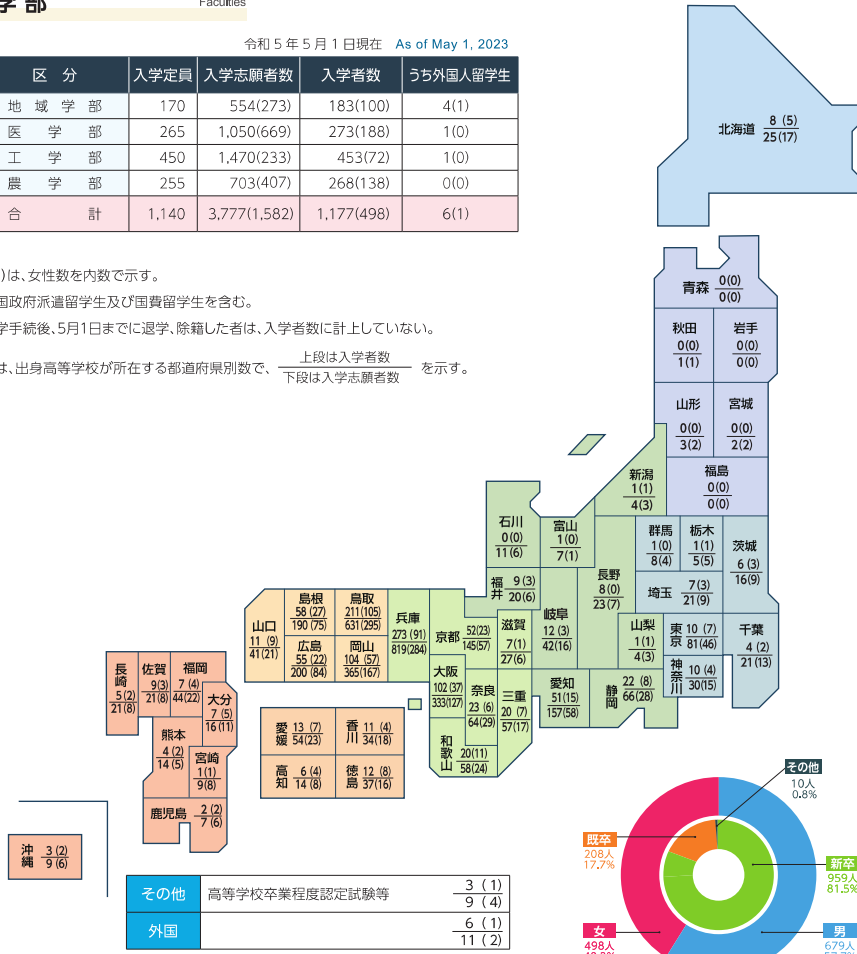
区分	入学定員	入学志願者数	入学者数	うち外国人留学生
地域学部	170	554(273)	183(100)	4(1)
医学部	265	1,050(669)	273(188)	1(0)
工学部	450	1,470(233)	453(72)	1(0)
農学部	255	703(407)	268(138)	0(0)
合計	1,140	3,777(1,582)	1,177(498)	6(1)

( )は、女性数を内数で示す。

外国政府派遣留学生及び国費留学生を含む。

入学手続後、5月1日までに退学、除籍した者は、入学者数に計上していない。

図は、出身高等学校が所在する都道府県別数で、 $\frac{\text{上段は入学者数}}{\text{下段は入学志願者数}}$ を示す。



# 奨学金の貸与・給付状況

Number of Scholarship Recipients

## 奨学生数

Number of Scholarship Recipients

令和4年度 Academic Year 2022

区分	日本学生支援機構			地方公共団体	民間団体	計	
	第一種	第二種	給付				
学部	地域学部	171	137	88	0	9	405
	医学部	220	176	102	275	12	785
	工学部	430	356	191	3	10	990
	農学部	219	197	132	1	19	568
	小計	1,040	866	513	279	50	2,748
大学院修士(博士前期)課程	持続性社会創生科学研究科	217	15		0	10	242
	医学系研究科	22	4		4	1	31
	小計	239	19		4	11	273
大学院博士(博士後期)課程	医学系研究科	4	1		0	0	5
	工学研究科	4	0		0	0	4
	連合農学研究科	15	1		0	0	16
	共同獣医学研究科	5	0		0	1	6
小計	28	2		0	1	31	
合計	1,307	887	513	283	62	3,052	