

学生の定員、現員及び入学状況

Number of Students Enrolled

学部

Faculties

令和6年5月1日現在 As of May 1, 2024

区分 Division	定員 Capacity		在籍者数 Present Number							令和6年度入学状況 Enrollment in 2024		
	入学定員 Annual Capacity	収容定員 Total Capacity	1年次 1st year	2年次 2nd year	3年次 3rd year	4年次 4th year	5年次 5th year	6年次 6th year	計 Total	入学志願者数 Number of Applicants	入学者数 Enrollment	
地域学部 Faculty of Regional Sciences	地域学科	170	680	183(99)	180(98)	181(103)	207(109)			751(409)	803(379)	183(99)
	小計	170	680	183(99)	180(98)	181(103)	207(109)			751(409)	803(379)	183(99)
医学部 Faculty of Medicine	医学科	105	652	107(42)	117(45)	117(54)	115(45)	116(44)	107(42)	679(272)	306(133)	105(42)
	生命科学科	40	160	42(29)	44(29)	48(23)	38(23)			172(104)	179(105)	41(29)
	保健学科	120	480	127(112)	125(117)	120(107)	124(113)			496(449)	560(466)	124(109)
	小計	265	1,292	276(183)	286(191)	285(184)	277(181)	116(44)	107(42)	1,347(825)	1,045(704)	270(180)
工学部 Faculty of Engineering	機械物理系科	115	460	119(10)	126(12)	114(7)	143(6)			502(35)	562(38)	119(10)
	電気情報系科	125	500	131(8)	128(9)	126(8)	161(12)			546(37)	801(67)	131(8)
	化学バイオ系科	100	400	104(49)	96(36)	101(36)	123(50)			424(171)	778(317)	104(49)
	社会システム土木系学科	110	440	118(24)	121(15)	110(21)	129(15)			478(75)	526(99)	118(24)
	小計	450	1,800	472(91)	471(72)	451(72)	556(83)			1,950(318)	2,667(521)	472(91)
農学部 Faculty of Agriculture	生命環境農科	220	880	232(110)	227(113)	219(108)	245(117)			923(448)	653(309)	228(110)
	同獣医科	35	210	37(27)	43(26)	37(25)	38(26)	38(30)	35(21)	228(155)	152(108)	36(26)
	小計	255	1,090	269(137)	270(139)	256(133)	283(143)	38(30)	35(21)	1,151(603)	805(417)	264(136)
合計	1,140	4,862	1,200(510)	1,207(500)	1,173(492)	1,323(516)	154(74)	142(63)	5,199(2,155)	5,320(2,021)	1,189(506)	

()は、女性数を内数で示す。
入学者数には、外国政府派遣留学生及び国費留学生を含む。
入学手続後、5月1日までに退学、除籍した者は、入学者数に計上していない。

大学院生 修士課程 (博士前期課程を含む)

Graduate Schools (Master's Course including Master's Level Section of Integrated Course)

令和6年5月1日現在 As of May 1, 2024

区分 Division	定員 Capacity		在籍者数 Present Number			令和6年度入学状況 Enrollment in 2024		
	入学定員 Annual Capacity	収容定員 Total Capacity	1年次 1st year	2年次 2nd year	計 Total	入学志願者数 Number of Applicants	入学者数 Enrollment	
持統社総合生命科学研究所 Graduate School of Sustainability Science	地域学専攻	20	40	11(3)	19(8)	30(11)	14(4)	11(3)
	工学専攻	165	330	212(28)	194(22)	406(50)	265(32)	211(28)
	農学専攻	46	92	64(27)	58(26)	122(53)	64(27)	61(27)
	国際乾燥地科学専攻	20	40	21(4)	19(6)	40(10)	19(4)	18(4)
	小計	251	502	308(62)	290(62)	598(124)	362(67)	301(62)
国学院大学医学部 Graduate School of Medical Sciences	医科学専攻(前期)	35	70	29(18)	41(20)	70(38)	37(22)	28(18)
	臨床心理学専攻	6	12	7(5)	9(7)	16(12)	23(20)	7(5)
	小計	41	82	36(23)	50(27)	86(50)	60(42)	35(23)
合計	292	584	344(85)	340(89)	684(174)	422(109)	336(85)	

大学院生 博士(後期)課程

Graduate Schools (Doctoral Course and Doctoral Level Section of Integrated Course)

令和6年5月1日現在 As of May 1, 2024

区分 Division	定員 Capacity		在籍者数 Present Number				令和6年度入学状況 Enrollment in 2024			
	入学定員 Annual Capacity	収容定員 Total Capacity	1年次 1st year	2年次 2nd year	3年次 3rd year	4年次 4th year	計 Total	入学志願者数 Number of Applicants	入学者数 Enrollment	
国学院大学医学部 Graduate School of Medical Sciences	医学専攻	30	120	27(8)	30(7)	31(5)	72(21)	160(41)	22(7)	21(7)
	医科学専攻(後期)	8	24	10(2)	8(3)	15(12)		33(17)	9(2)	9(2)
	保健学専攻(後期)					3(3)		3(3)		
	小計	38	144	37(10)	38(10)	49(20)	72(21)	196(61)	31(9)	30(9)
工学部 Graduate School of Engineering	工学専攻(後期)	12	36	13(2)	12	10(2)		35(4)	7(1)	7(1)
	機械宇宙工学専攻(後期)					6		6		
	情報エレクトロニクス専攻(後期)					11(1)		11(1)		
	社会基盤工学専攻(後期)					6(1)		6(1)		
小計	12	36	13(2)	12	33(4)		58(6)	7(1)	7(1)	
農学部 The United Graduate School of Agricultural Sciences	生産環境科学専攻	8	24	6	9(3)	16(6)		31(9)	5	5
	生命資源科学専攻	7	21	7(5)	6(2)	18(4)		31(11)	3(2)	3(2)
	国際乾燥地科学専攻	4	12	10(5)	11(5)	12(3)		33(13)	3(1)	2(1)
	生物生産科学専攻					1		1		
	生物環境科学専攻					1		1		
	小計	19	57	23(10)	26(10)	48(13)		97(33)	11(3)	10(3)
共同獣医学部 Joint Graduate School of Veterinary Sciences	共同獣医学専攻	5	20	4(1)	4(1)	6(3)	4(2)	18(7)	4(1)	4(1)
	小計	5	20	4(1)	4(1)	6(3)	4(2)	18(7)	4(1)	4(1)
合計	74	257	77(23)	80(21)	136(40)	76(23)	369(107)	53(14)	51(14)	

()は、女性数を内数で示す。

学生の定員、現員及び入学者状況

Number of Students Enrolled

学部

Faculties

令和6年5月1日現在 As of May 1, 2024

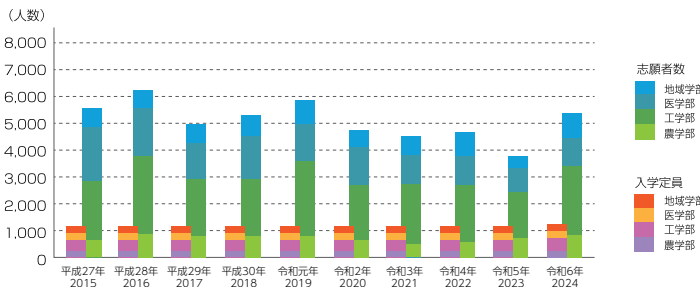
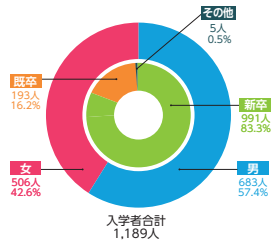
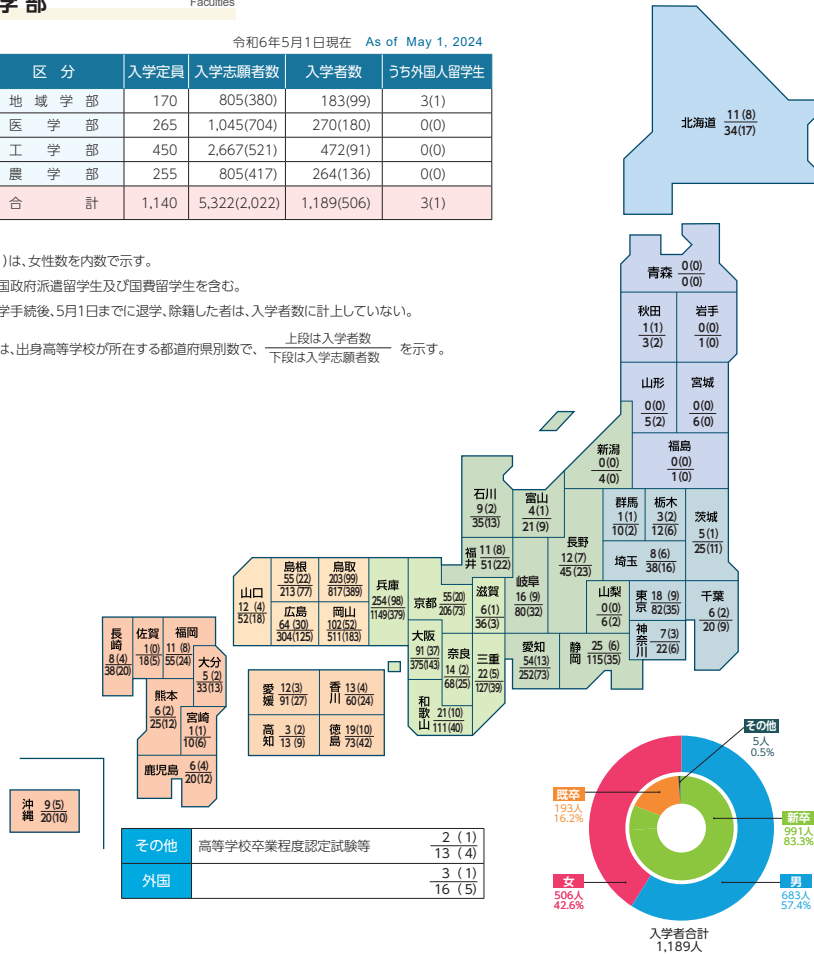
区分	入学定員	入学志願者数	入学者数	うち外国人留学生
地域学部	170	805(380)	183(99)	3(1)
医学部	265	1,045(704)	270(180)	0(0)
工学部	450	2,667(521)	472(91)	0(0)
農学部	255	805(417)	264(136)	0(0)
合計	1,140	5,322(2,022)	1,189(506)	3(1)

()は、女性数を内数で示す。

外国政府派遣留学生及び国費留学生を含む。

入学手続後、5月1日までに退学、除籍した者は、入学者数に計上していない。

図は、出身高等学校が所在する都道府県別数で、 $\frac{\text{上段は入学者数}}{\text{下段は入学志願者数}}$ を示す。



奨学金の貸与・給付状況

Number of Scholarship Recipients

奨学生数

Number of Scholarship Recipients

令和5年度 Academic Year 2023

区分	日本学生支援機構			地方公共団体	民間団体	計	
	第一種	第二種	給付				
学部	地域学部	162	126	92	0	5	385
	医学部	199	173	109	267	15	763
	工学部	403	368	195	3	9	978
	農学部	202	181	143	1	18	545
	小計	966	848	539	271	47	2,671
大学院修士(博士前期)課程	持続性社会創生科学研究科	223	16		0	13	252
	医学系研究科	16	3		4	4	27
	小計	239	19		4	17	279
大学院博士(博士後期)課程	医学系研究科	5	1		0	1	7
	工学研究科	6	0		0	1	7
	連合農学研究科	13	0		0	0	13
	共同獣医学研究科	5	0		0	2	7
	小計	29	1		0	4	34
合計	1,234	868	539	275	68	2,984	